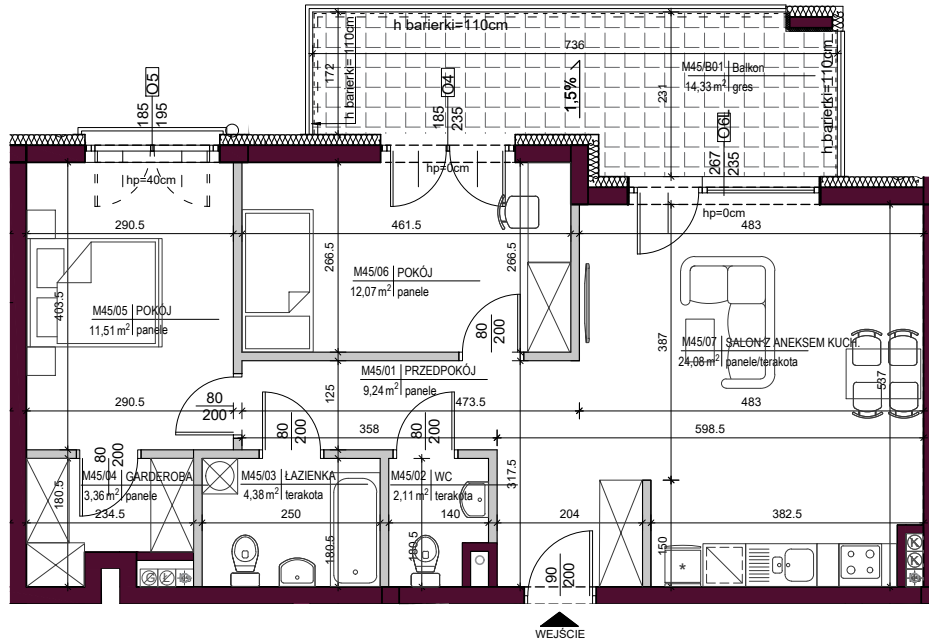
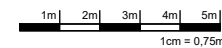


Staszica HOUSE

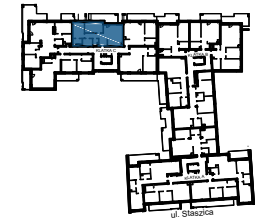


UWAGA:
 1. PODANE POWIERZCHNIE MIESZKAŃ UWZGLĘDNIJAJĄ GRUBOŚĆ WYKONCZENIA ŚCIAN, T.J. TYNKÓW, GLAZURY I.TP. WYS. DO 1,4M= 0%; WYS. OD 1,4M DO 2,2M= 50%; WYS. OD 2,2M= 100%. ZESTAWIENIE POWIERZCHNI POMIESZCZEN PODANO NA PODSTAWIE PROJEKTU BUDOWLANEGO ZGODNIE Z POLSKĄ NORMĄ PN-ISO-9836:1997.
 2. WYMIARY PODANO W ŚWIETLE SUROWYCH (NIETYKOŃCZONYCH) ŚCIAN.
 3. PRZEDSTAWIONA ARANŻACJA WNETRZ I WYKONCZENIE MA CHARAKTER JEDYNYE POGŁĄDOWY (DO INDYWIDUALNEJ ARANŻACJI PRZEZ KUPUJĄCEGO).
 4. ŚCIANY NOŚNE, SŁUPY ORAZ PIONY INSTALACYJNE STAŁE (NIEROZBIERALNE).
 5. NINIEJSZA KARTA KATALOGOWA NIE STANOWI OFERTY W ROZUMIENIU KODEKSU CYWILNEGO. PLAN MIESZKANIA ORAZ POWIERZCHNIE MOGĄ ULEC ZMIANIE W TRAKCIE REALIZACJI BUDYNKU.
 6. PREZENTOWANE RZUTY ZOSTAŁY ZAŁĄCZONE W CELU PRZEDSTAWIENIA ROZKŁADU FUNKCJONALNEGO MIESZKANIA I NALEŻY TRAKTOWAĆ JE POGŁĄDOWO



SCHEMAT KONDYGNACJI - LOKALIZACJA MIESZKANIA

2 PIĘTRO



KONDYGNACJA:	3
KLATKA:	C
NR MIESZKANIA:	45
POWIERZCHNIA UŻYTKOWA:	65,75m ²

ZESTAWIENIE POWIERZCHNI MIESZKANIA

NR	NAMENA	POWIERZCHNIA
01.	PRZEDPOKÓJ	9,24m ²
02.	WC	2,11m ²
03.	ŁAZIENKA	4,38m ²
04.	GARDEROBA	3,36m ²
05.	POKÓJ	11,51m ²
06.	POKÓJ	12,07m ²
07.	SALON+ANEKS	24,08m ²
B1.	BALKON 1	14,33m ²

PROJEKTANT

P&A
 PROJEKT S.C.
 ul. Warszawska 21/box. 43
 25-912 Kielce
 tel./fax: 48 61 342 64 44,
 email: biuro@papprojekt.pl

WZDELKIE PRAWA ZASTRZEŻENIE. ŁĄCZNIE Z PRAWEM REPRODUKCJI I LUB UDOSTĘPNIENIA ODRĘBNO TRZECIM OSOBOM
 LUB CZĘŚCI TEGO RYSUNKU, BEZ WYRAŻENIA UPOWIĄŻENIA BIURA PROJEKTOWEGO: DZ.U.24/1994, POZ.83, ART.116-118/

INWESTOR

ZGG INVEST
 Sp. z o.o. 2020 Sp. k.
 ul. Chorzowska 11a
 26-600 Radom

