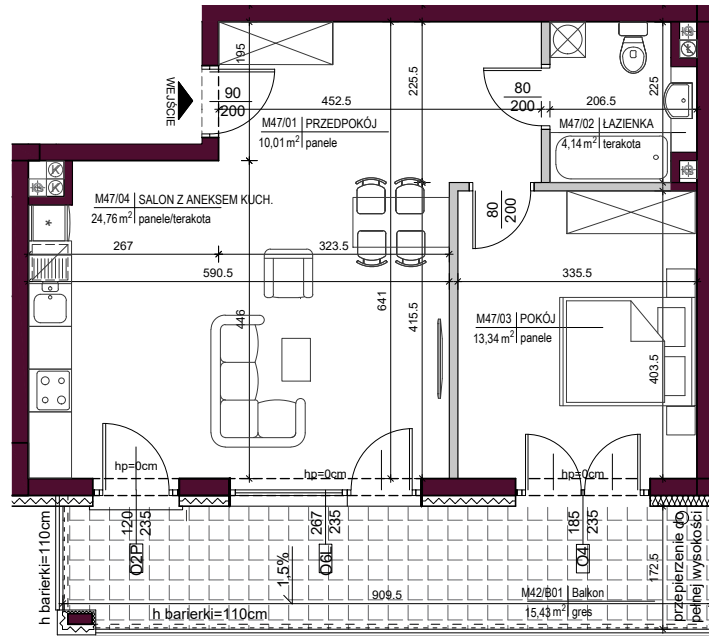
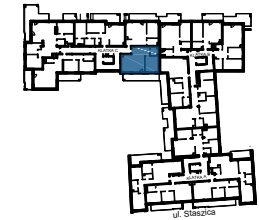


# Staszica HOUSE



SCHEMAT KONDYGNACJI - LOKALIZACJA MIESZKANIA

2 PIĘTRO

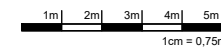


|                        |                     |
|------------------------|---------------------|
| KONDYGNACJA:           | 3                   |
| KLATKA:                | C                   |
| NR MIESZKANIA:         | 47                  |
| POWIERZCHNIA UŻYTKOWA: | 52,25m <sup>2</sup> |

ZESTAWIENIE POWIERZCHNI MIESZKANIA

| NR  | OPIS        | Powierzchnia        |
|-----|-------------|---------------------|
| 01. | PRZEDPOKÓJ  | 10,01m <sup>2</sup> |
| 02. | ŁAZIENKA    | 4,14m <sup>2</sup>  |
| 03. | POKÓJ       | 13,34m <sup>2</sup> |
| 04. | SALON+ANEKS | 24,76m <sup>2</sup> |
| B1. | BALKON 1    | 15,43m <sup>2</sup> |

UWAGA:  
 1. PODANE POWIERZCHNIE MIESZKAN UWZGLĘDNIAJĄ GRUBOŚĆ WYKONCZENIA ŚCIAN, T.J. TYNKÓW, GLAZURY I.T.P. WYS. DO 1,4M= 0%; WYS. OD 1,4M DO 2,2M= 50%; WYS. OD 2,2M= 100%. ZESTAWIENIE POWIERZCHNI POMIĘSZCZEN PODANO NA PODSTAWIE PROJEKTU BUDOWLANEGO ZGODNIE Z POLSKĄ NORMĄ PN-ISO-9836:1997.  
 2. WYMIARY PODANO W ŚWIETLE SUROWYCH (NIEWYKONCZONYCH) ŚCIAN.  
 3. PRZEDSTAWIONA ARANŻACJA WNETRZ I WYKONCZENIE MA CHARAKTER JEDYNYE POGŁADOWY (DO INDYWIDUALNEJ ARANŻACJI PRZEZ KUPUJĄCEGO).  
 4. ŚCIANY NOŚNE, SŁUPY ORAZ PIONY INSTALACYJNE STAŁE (NIEROZBIERALNE).  
 5. NINIEJSZA KARTA KATALOGOWA NIE STANOWI OFERTY W ROZUMIENIU KODEKSU CYWILNEGO. PLAN MIESZKANIA ORAZ POWIERZCHNIE MOGĄ ULEĆ ZMIANIE W TRAKCIE REALIZACJI BUDYWKI.  
 6. PREZENTOWANE RZUTY ZOSTAŁY ZAŁĄCZONE W CELU PRZEDSTAWIENIA ROZKŁADU FUNKCJONALNEGO MIESZKAN I NALEŻY TRAKTOWAĆ JE POGŁADOWO



PROJEKTANT

**P&A**  
 PROJEKT S.C.  
 ul. Warszawska 21/box. 43  
 25-912 Koldos  
 tel/fax: 48 61 342 64 44,  
 email: biuro@papprojekt.pl

INWESTOR

**ZGG INVEST**  
 Sp. z o.o. 2020 Sp. k.  
 ul. Chorzowska 11a  
 26-600 Radom

